

# Carteira Semanal de Ações



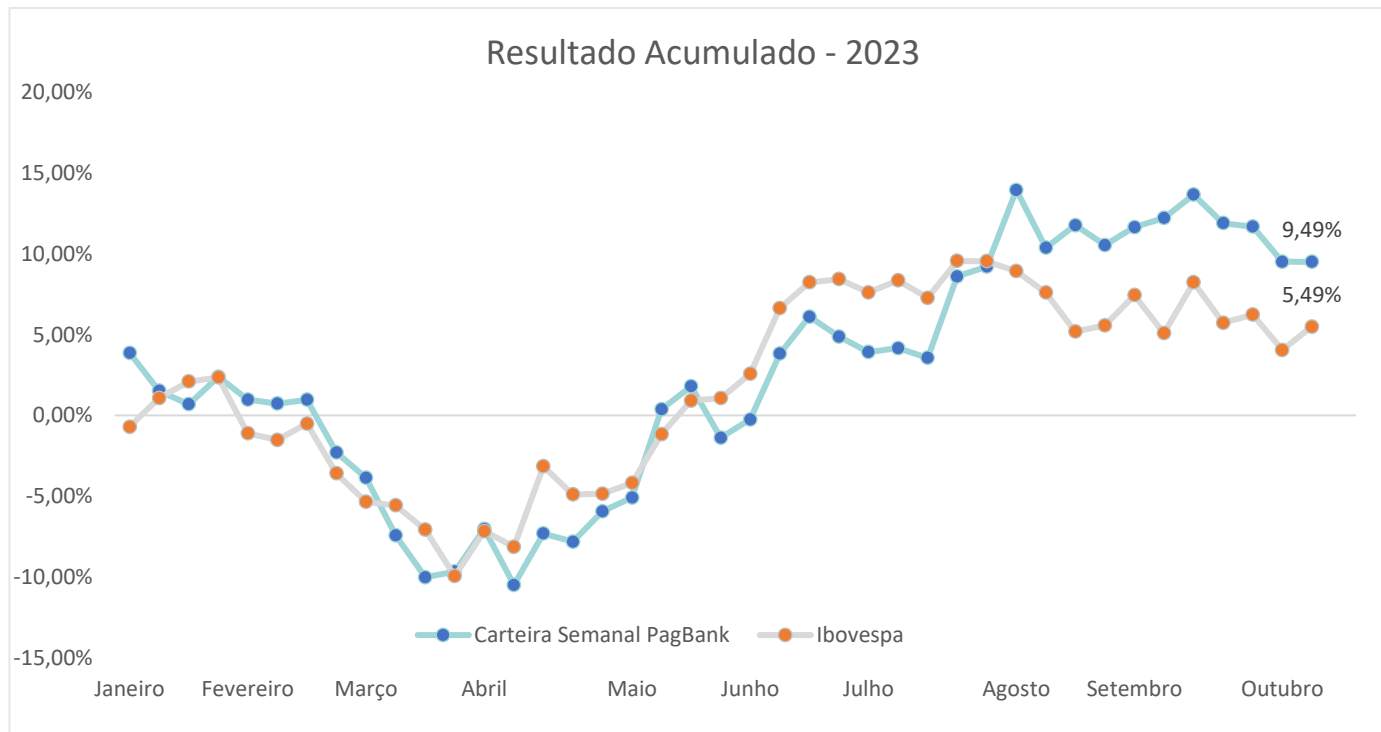
Analistas Responsáveis:  
Bianca Passerini, CNPI-T  
Breno Rao, CNPI-T

De 13/10/2023 a 20/10/2023

A carteira fecha a semana com baixa de 0,01%, enquanto o Ibovespa fecha com alta de 1,39%. Para a próxima semana foram feitas alterações na carteira. Saem as ações de Itaú (ITUB4), BrasilAgro (AGRO3) e Meta Platforms (M1TA34), entrando Banco do Brasil (BBAS3), Petrobrás (PETR4) e Iguatemi (IGTI11).

## Resultado da última semana 06/10/2023 à 13/10/2023

Ação	Resultado (%)
<b>AGRO3</b>	0,21%
<b>ITUB4</b>	-0,75%
<b>M1TA34</b>	-2,11%
<b>VALE3</b>	-0,40%
<b>VIVT3</b>	2,99%
<b>Carteira Semanal</b>	<b>-0,01%</b>
<b>Ibovespa</b>	<b>1,39%</b>



## Nova Carteira

13/10/2023 a 20/10/2023

Analistas Responsáveis:  
Bianca Passerini, CNPI-T  
Breno Rao, CNPI-T

Empresa	Ticker	Setor	Peso
Telefônica	VIVT3	Telecomunicações	20%
Banco do Brasil	BBAS3	Banco	20%
Iguatemi	IGTI11	Shopping	20%
Vale	VALE3	Mineração	20%
Petrobras	PETR4	Petróleo	20%

# Análise do Ibovespa



Fonte: Tryd

Suportes	Resistências
114.000	119.000
108.000	123.000
101.000	131.000

O Ibovespa acumulou valorização de 1,39% na semana encerrada no dia 13 de outubro, fechando em 115.754 pontos. Registrou máxima em 117.098 pontos e mínima em 113.448 pontos. O índice pode estar chegando ao fim do seu processo de correção iniciado em julho, processo que desencadeou a consolidação de curto prazo que predomina no momento. O falso rompimento da região de suporte dos 114.000 pontos agrega a expectativa para o índice alcançar o topo da consolidação novamente, na zona dos 119.000. Por outro lado, se cair abaixo dos 111 mil pontos, o próximo alvo baixista ficaria na faixa de suporte dos 108 mil. Sendo assim, o posicionamento para a próxima semana é de cautela, buscando uma composição com diversificação e volatilidade equilibrada.

# Ações da Carteira Semanal

## Telefônica

Código na bolsa: VIVT3

A ação da Telefônica Brasil tem suporte nos R\$ 43,00 e conseguiu ultrapassar a sua banda de Bollinger superior nos R\$ 46,45. Agora, deve buscar os R\$ 48,19 e depois os R\$ 49,76. Atualmente, trabalha acima de sua média móvel exponencial de 200 períodos e apresenta bom saldo de volume.



VIVT3 - Semanal - criado em 13/10/2023

Fonte: Broadcast

© 2023 Broadcast

# Ações da Carteira Semanal

## Banco do Brasil

Código na bolsa: BBAS3

Sob a ótica semanal, a ação do Banco do Brasil está em tendência de alta e, com suporte nos R\$ 45,57, alcançou sua banda de Bollinger superior nos R\$ 49,33, mas fechou abaixo dela. Agora, deve testá-la novamente e, caso consiga superá-la, deve buscar os R\$ 50,90, renovando máxima histórica. Atualmente, trabalha acima de sua média móvel exponencial de 200 períodos com um saldo de volume positivo.



BBAS3 - Semanal - criado em 13/10/2023

Fonte: Broadcast

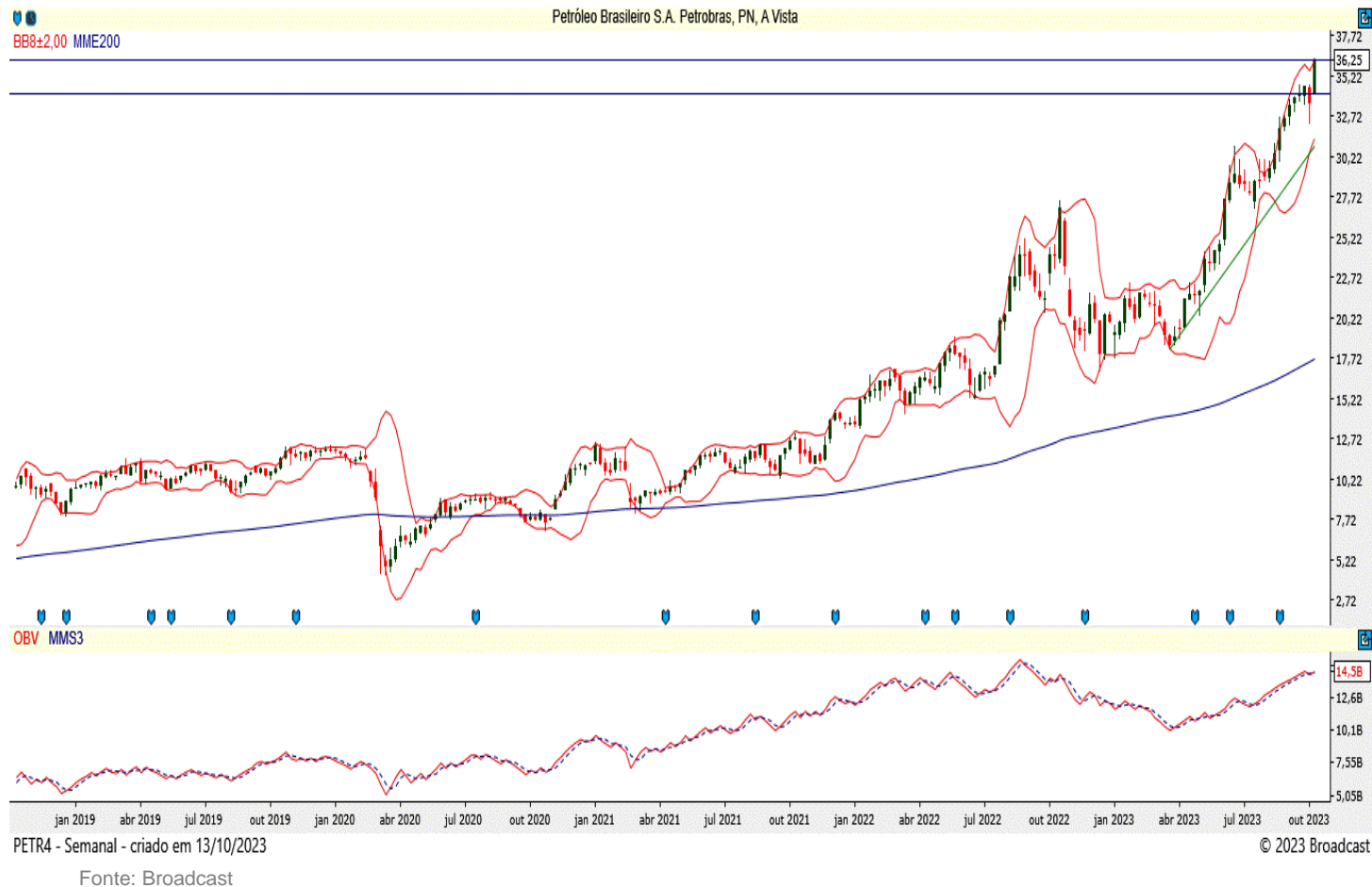
© 2023 Broadcast

## Ações da Carteira Semanal

### Petrobras

Código na bolsa: PETR4

Sob a ótica do gráfico semanal, a ação da Petrobras está em tendência de alta. Com suporte nos R\$ 34,15, ultrapassou a sua banda de Bollinger superior nos R\$ 36,22 e deve renovar topo. Atualmente, trabalha acima de sua média móvel exponencial de 200 períodos com bom saldo de volume.



## Ações da Carteira Semanal

### Vale

Código na bolsa: VALE3

Do ponto de vista semanal, a ação da Vale tem suporte nos R\$ 61,02 e, agora, deve buscar a resistência dos R\$ 71,23. Caso ultrapasse esse ponto, abriria espaço para ir até os R\$ 80,28. Suas bandas de Bollinger estão estreitas e, atualmente, o papel trabalha acima de sua média móvel exponencial de 200 períodos com um saldo de volume positivo.



VALE3 - Semanal - criado em 13/10/2023

© 2023 Broadcast

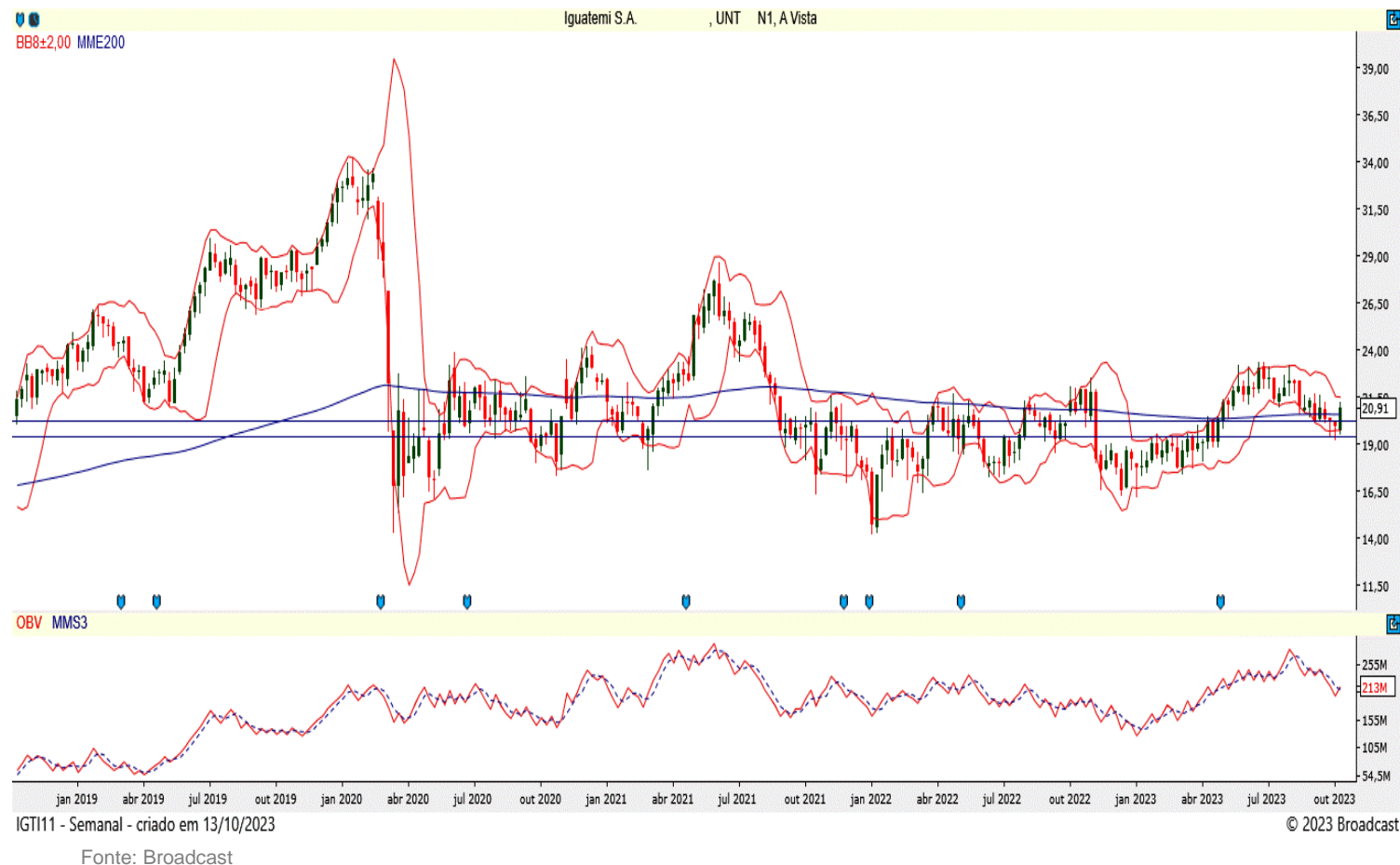
Fonte: Broadcast

## Ações da Carteira Semanal

### Iguatemi

Código na bolsa: IGT111

Do ponto de vista do gráfico semanal, a ação da Iguatemi conseguiu fechar acima de sua média móvel exponencial de 200 períodos e, com suporte nos R\$ 19,36, deve testar a resistência dos R\$ 23,14. Se ultrapassar esse ponto, abriria espaço para ir até os R\$ 26,03. Corroborando essa possibilidade, suas bandas de Bollinger estão paralelas e estreitas. Além disso, o papel apresenta saldo de volume positivo.





## Metodologia

A carteira semanal, é composta por 5 ações baseada na análise técnica, cada uma representa 20% do valor total da carteira. Para melhor diversificação ela é dividida em 5 setores diferentes, salvo momento de grande potencial do ativo e/ou setor. O momento ideal para entrada é no preço de fechamento do último dia útil da semana, com saída no leilão do último dia útil da semana seguinte.

## Estratégia

**Compra** – As decisões de entrada para compra serão tomadas com base na análise técnica, considerando padrões e indicadores gráficos.

**Venda** – As decisões de entrada para venda serão tomadas com base na análise técnica, considerando padrões e indicadores gráficos.

**Stop** – Ponto estabelecido como limite máximo de perda, pode ser ajustado dependendo da parcial.

**Resultado (Rentabilidade)** – Cálculo com base no preço de entrada, podendo usar objetivos, parcial ou stop quando executados, se não, será utilizado o preço de fechamento do dia da negociação.

## Analistas Responsáveis

Breno Rao CNPI-T

Bianca Passerini CNPI-T

## 7. Disclaimer

Este Relatório não deve ser reproduzido, redistribuído ou transmitido, no todo ou em parte, para qualquer outra pessoa sem o consentimento prévio do BancoSeguro.

Este Relatório é baseado em informações obtidas junto a fontes públicas. Cada relatório somente é válido na data de sua publicação, sendo que eventos futuros podem prejudicar suas conclusões. O cenário apresentado pode ter mudanças significativas a depender das condições econômicas, de mercado, do setor em que as empresas mencionadas atuem, de suas respectivas governanças, entre outros fatores sob os quais o analista não possui qualquer controle ou previsibilidade. O conteúdo do Relatório não é destinado para objetivos específicos de investimentos ou necessidades de um destinatário ou portfólio de investidor específico. Antes de decidir, o investidor deverá avaliar o produto e respectivos riscos em face aos seus objetivos pessoais e à sua tolerância a riscos, não devendo este Relatório ser considerado como única fonte de informações pelo investidor. O recebimento do Relatório não caracteriza o enquadramento do investidor no perfil de risco adequado para aplicar nesse produto.

**A metodologia de análise realizada neste Relatório, conhecida como Análise Técnica, busca observar oportunidades de curto prazo e segue conceitos de linhas de tendência, médias móveis, figuras gráficas, equilíbrio, resistência, suporte, entre outros. Não se confunde, portanto, com a Análise Fundamentalista divulgada por outros analistas do BancoSeguro, baseada em metodologia e premissas distintas, podendo apresentar recomendações divergentes das aqui expostas para o(s) mesmo(s) ativo(s) avaliado(s). Cada investidor deve, portanto, analisar cada relatório de forma independente, e o Banco Seguro não se responsabiliza por qualquer decisão tomada pelo cliente com base no Relatório.**

Rentabilidade obtida no passado não representa garantia de resultados futuros. A rentabilidade divulgada não é líquida de impostos. O investimento em ações e/ou derivativos não são garantido pelo Fundo Garantidor de Créditos – FGC. As informações presentes neste Relatório são baseadas em simulações e os resultados reais poderão ser significativamente diferentes. Investimentos envolvem riscos e podem ensejar perdas, inclusive da totalidade do capital investido, ou mesmo a necessidade de aportes adicionais, conforme o caso.

O BancoSeguro não possui nenhuma obrigação em atualizar o conteúdo deste Relatório em virtude de qualquer acontecimento futuro. O BancoSeguro não garante ganhos e nem se responsabiliza pelas perdas oriundas do investimento.

O BancoSeguro não foi remunerado pelas Companhias mencionadas neste Relatório nos últimos 12 meses. O BancoSeguro e as demais empresas do grupo poderão, respeitadas as previsões regulamentares, vender e comprar em nome próprio e/ou de clientes, valores mobiliários objeto do Relatório, bem como poderão recomendá-los aos seus clientes, distribuí-los e prestar serviços ao emissor do valor mobiliário objeto do Relatório que enseje pagamento de remuneração a qualquer empresa do grupo. Considerando a atual estrutura do grupo, é possível que as empresas a ele pertencentes tenham interesse financeiro e/ou comercial em relação ao emissor ou aos valores mobiliários objeto do relatório de análise, ou até mesmo participação societária em emissores objeto do presente relatório, suas controladas, controladores, coligadas e/ou sociedades sob controle comum.

Nos termos da regulamentação em vigor, a área de research do BancoSeguro é segregada de outras atividades, visando minimizar a possibilidade de ocorrência de eventuais conflitos de interesses.

A remuneração do(s) analista(s) de valores mobiliários responsável(is) pelo Relatório é baseada na receita total do BancoSeguro, sendo parte dessa receita proveniente das atividades relacionadas à distribuição de produtos de investimento. Dessa forma, como todos os funcionários do BancoSeguro e das demais empresas do grupo, a remuneração dos analistas poderá ser impactada pela rentabilidade global e pode estar indiretamente relacionada a este Relatório. No entanto, o(s) analista(s) responsável(is) por este Relatório declara(m) que nenhuma parte de sua remuneração esteve, está ou estará direta ou indiretamente relacionada a qualquer recomendação ou opinião específica contida aqui ou vinculada à precificação de quaisquer dos ativos aqui discutidos. O analista de valores mobiliários, seu cônjuge ou companheiro(a) (i) não é (são) titular(es) de títulos e valores mobiliários mencionados no material (ii) não possui (possuem) vínculo com pessoa natural que trabalhe para o emissor dos valores mobiliários objeto de análise; (iii) não está (estão) envolvidos na aquisição, alienação ou intermediação dos valores mobiliários objeto da análise; e (iv) não tem (têm) qualquer interesse financeiro em relação ao emissor objeto deste Relatório.

O(s) analista(s) responsável(is) pela elaboração do Relatório declara(m) que as opiniões aqui expressas refletem única e exclusivamente seu ponto de vista, tendo sido produzido de forma independente e autônoma. A opinião do analista, por ser pessoal, pode diferir da opinião constante dos relatórios eventualmente emitidos por outros analistas e/ou pelas demais empresas do grupo.



Sempre que precisar, o nosso time de investimentos está à sua disposição para ajudar

**Equipe de análise:**

**Rodrigo Paz**  
Analista CNPI-T

**Sandra Peres**  
Analista CNPI

**Breno Rao**  
Analista CNPI-T

**Michel Bezerra**  
Analista

**Bianca Passerini**  
Analista CNPI-T



▶ [mesarv@pagbank.com](mailto:mesarv@pagbank.com)



▶ (11) 3004-4590  
Telefone e WhatsApp

0800 728 2174

0800 728 2167  
(Ouvidoria)